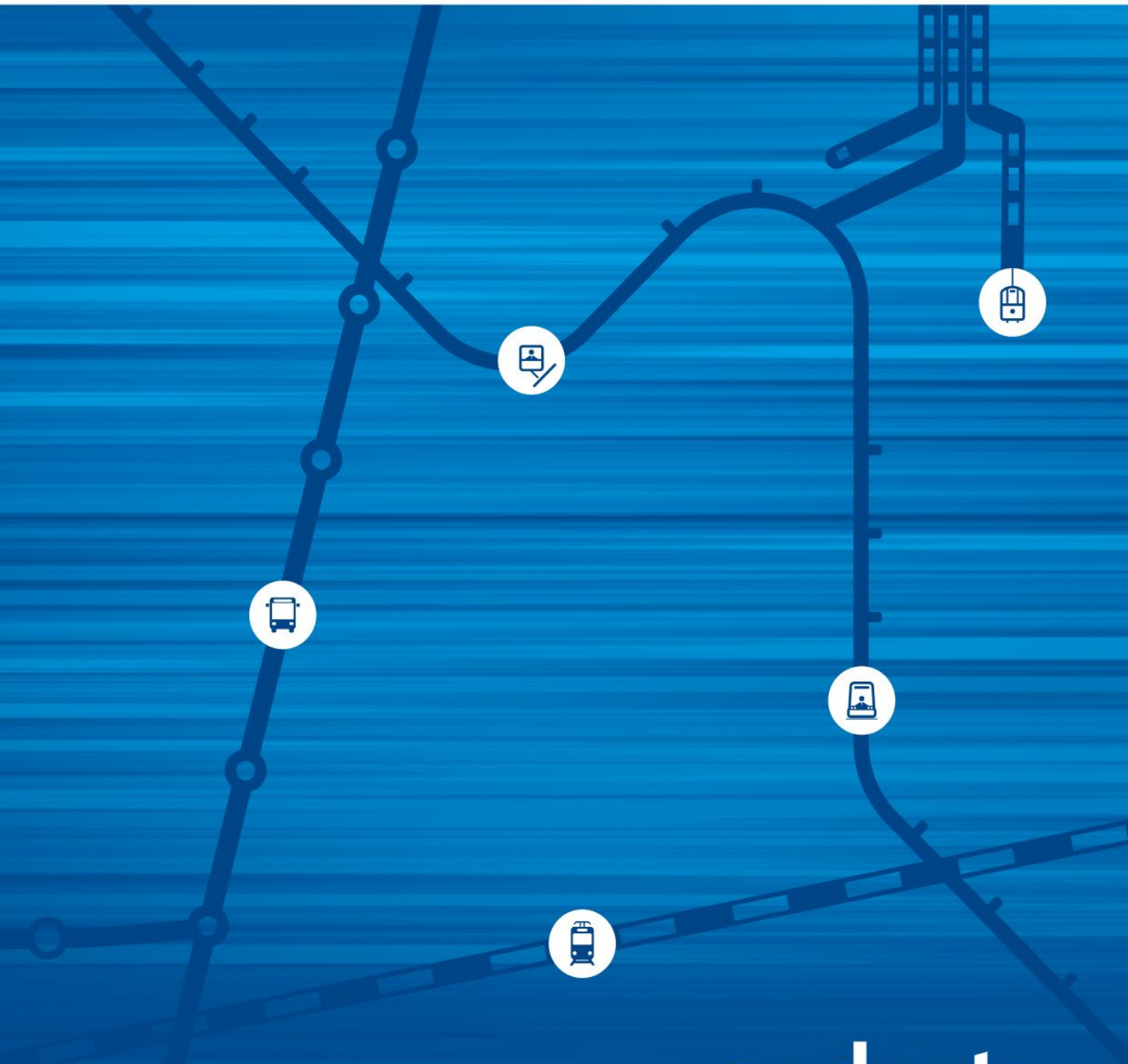


maio 2014

Informação Intermodal Andante



andante
Todos os transportes na sua mão

O mês de maio regista uma diminuição de 3,82% nas validações intermodais Andante face ao mês homólogo do ano anterior.

A quantidade vendida traduz igualmente uma quebra de 3,15% embora sustentada exclusivamente na diminuição da venda de títulos ocasionais.

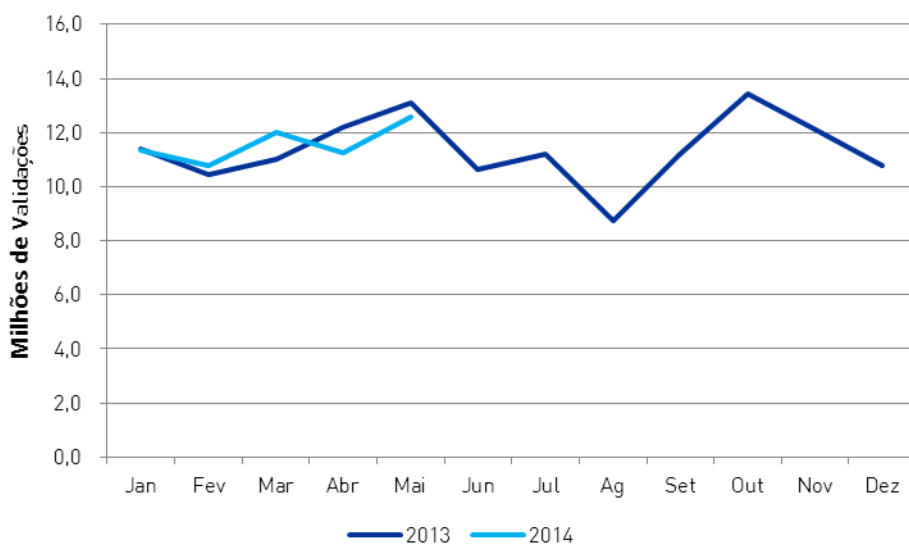
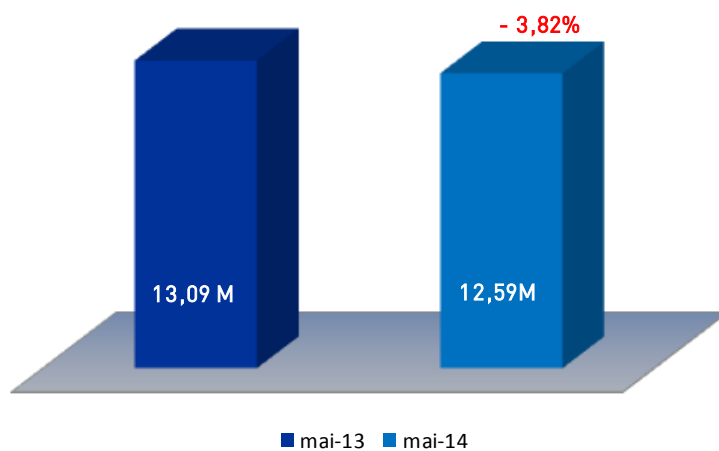
Já a receita correspondente apresenta uma ligeira subida de 1,31% justificada pelo incremento nas vendas de títulos de assinatura e respetivos cartões.

	MENSAL			ACUMULADO NO ANO		
	mai-13	mai-14	Δ mai-13/14	mai-13	mai-14	Δ 2013 / 2014
Validações	13.094.192	12.593.899	-3,82%	58.177.566	57.983.722	-0,33%
Valor	7.554.483,65 €	7.653.767,30 €	1,31%	35.394.658,44 €	35.386.010,55 €	-0,02%
Quantidade	2.740.938	2.654.557	-3,15%	11.988.114	11.549.810	-3,66%

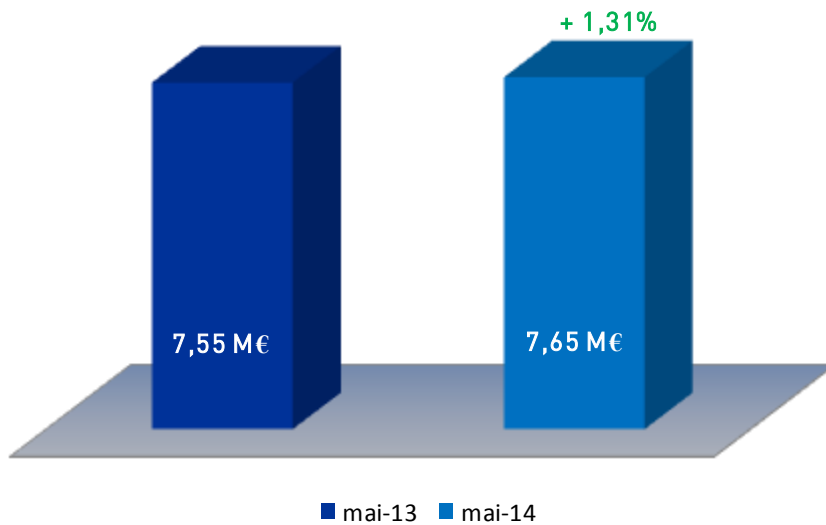
INFORMAÇÃO INTERMODAL ANDANTE

Maio 2014

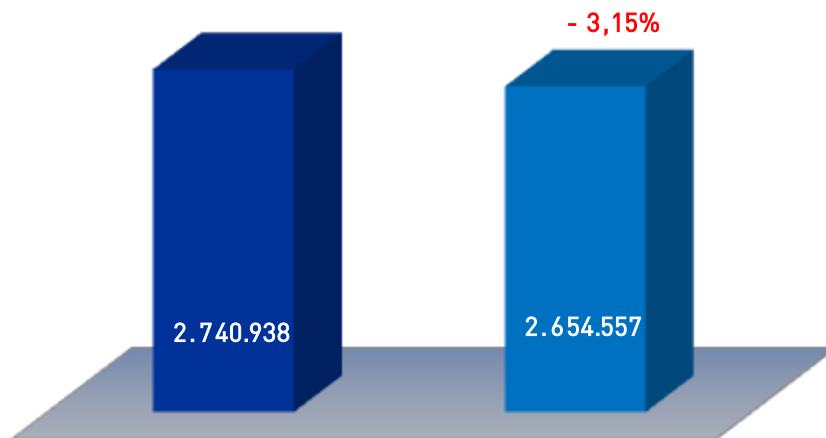
Validações		mai-13	mai-14	Δ mai-13/14
Tít. Ocasionais		3.288.043	3.130.080	-4,80%
Tít. Assinatura	Normal	3.913.611	3.642.759	-6,92%
	Social	5.892.538	5.821.060	-1,21%
		13.094.192	12.593.899	-3,82%



Valor das Vendas		mai-13	mai-14	Δ mai-13/14
Tít. Ocasionais		3.282.693,30 €	3.205.513,35 €	-2,35%
Tít. Assinatura	Normal	2.026.468,90 €	2.058.828,70 €	1,60%
	Social	2.149.524,95 €	2.288.443,30 €	6,46%
Cartões	Papel	74.279,00 €	77.246,95 €	4,00%
	PVC	21.517,50 €	23.735,00 €	10,31%
		7.554.483,65 €	7.653.767,30 €	1,31%



Quantidade Vendida		mai-13	mai-14	Δ mai-13/14
Tít. Ocasionais		2.445.782	2.348.033	-4,00%
Tít. Assinatura	Normal	56.838	57.196	0,63%
	Social	84.712	89.689	5,88%
Cartões	Papel	148.765	154.525	3,87%
	PVC	4.841	5.114	5,64%
Unidades		2.740.938	2.654.557	-3,15%



■ mai-13 ■ mai-14