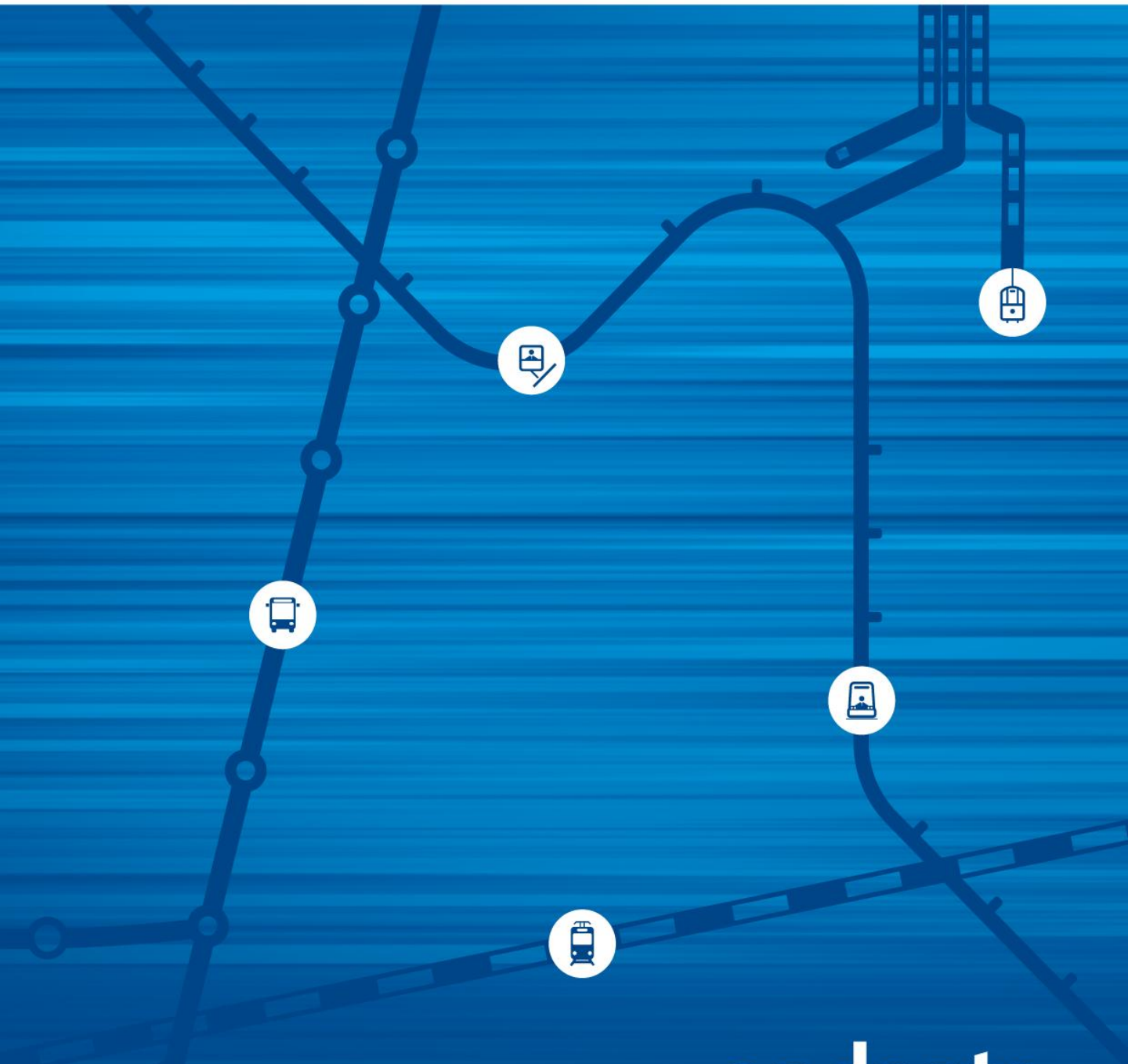


junho 2015
Informação Intermodal Andante



andante
Todos os transportes na sua mão

O mês de junho retoma a tendência de crescimento das validações intermodais de títulos ocasionais e de assinatura registando um aumento de 4,18% face ao mesmo período do ano anterior.

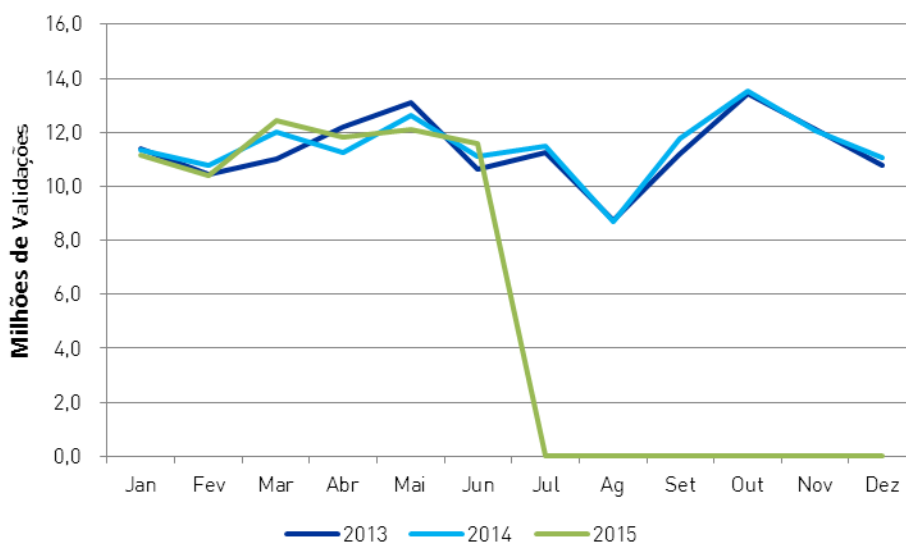
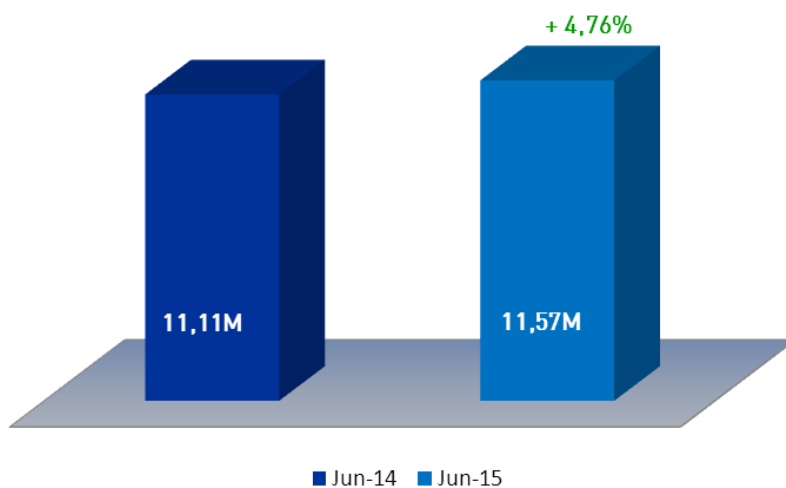
A quantidade vendida de títulos ocasionais e cartões traduz igualmente um aumento de 6,59% face ao período homólogo de 2014 contrariamente aos títulos de assinatura, normais e sociais, que apresentam decréscimos de 4,63% e 4,15%, respetivamente. O contraste entre a quantidade vendida (diminuição) e as respetivas validações (aumento) dos títulos de assinatura normais e sociais pode ser explicado pelo facto de em maio ter havido um acréscimo de aproximadamente 11% na sua quantidade vendida para utilização em junho.

As vendas em valor registam uma subida de 1,00% relativamente a junho 2014, havendo a destacar o acréscimo de receita proveniente da venda de cartões em papel (+38,59%) e em PVC (+31,69%) resultante do aumento do preço dos cartões verificado no início do ano.

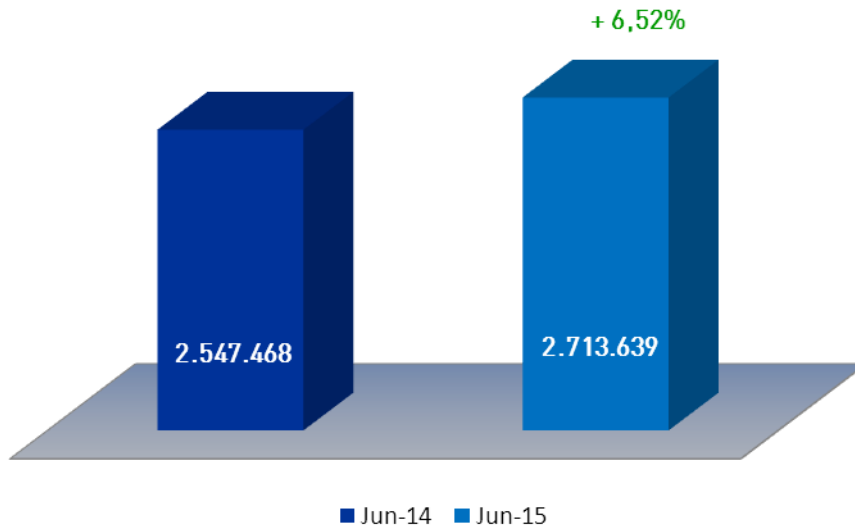
	MENSAL			ACUMULADO NO ANO		
	Jun-14	Jun-15	Δ Jun-14/15	Jun-14	Jun-15	Δ Jun-14/15
Validações	11.106.889	11.571.149	4,18%	69.106.920	69.465.938	0,52%
Valor	7.427.200,45 €	7.501.316,25 €	1,00%	42.825.747,95 €	43.773.359,55 €	2,21%
Quantidade	2.547.468	2.713.639	6,52%	14.097.737	14.305.759	1,48%

INFORMAÇÃO INTERMODAL ANDANTE junho 2015

Validações	MENSAL			ACUMULADO NO ANO			
	Jun-14	Jun-15	Δ Jun-14/15	Jun-14	Jun-15	Δ Jun-14/15	
Tít. Opcionais	2.989.059	3.131.440	4,76%	16.803.745	16.789.772	-0,08%	
Tít. Assinatura	Normal	3.225.591	3.319.464	2,91%	20.761.542	20.437.375	-1,56%
	Social	4.892.239	5.120.245	4,66%	31.541.633	32.238.791	2,21%
	11.106.889	11.571.149	4,18%	69.106.920	69.465.938	0,52%	



Quantidade Vendida	MENSAL			ACUMULADO NO ANO		
	Jun-14	Jun-15	Δ Jun-14/15	Jun-14	Jun-15	Δ Jun-14/15
Tít. Ocasionais	2.249.386	2.397.755	6,60%	12.492.595	12.595.447	0,82%
Tít. Assinatura						
Normal	58.954	56.224	-4,63%	339.373	343.094	1,10%
Social	83.108	79.660	-4,15%	522.633	538.250	2,99%
Cartões						
Papel	151.476	174.922	15,48%	713.356	798.902	11,99%
PVC	4.544	5.078	11,75%	29.780	30.066	0,96%
Unidades	2.547.468	2.713.639	6,52%	14.097.737	14.305.759	1,48%



Valor das Vendas	MENSAL			ACUMULADO NO ANO		
	Jun-14	Jun-15	Δ Jun-14/15	Jun-14	Jun-15	Δ Jun-14/15
Tít. Ocasionais	3.065.525,30 €	3.296.481,90 €	7,53%	16.825.603,05 €	17.117.095,90 €	1,73%
Tít. Assinatura						
Normal	2.122.088,70 €	2.022.567,50 €	-4,69%	12.190.135,20 €	12.347.793,50 €	1,29%
Social	2.142.411,95 €	2.049.074,05 €	-4,36%	13.316.810,25 €	13.664.004,80 €	2,61%
Cartões						
Papel	75.717,00 €	104.935,80 €	38,59%	356.571,95 €	479.118,85 €	34,37%
PVC	21.457,50 €	28.257,00 €	31,69%	136.627,50 €	165.346,50 €	21,02%
	7.427.200,45 €	7.501.316,25 €	1,00%	42.825.747,95 €	43.773.359,55 €	2,21%

