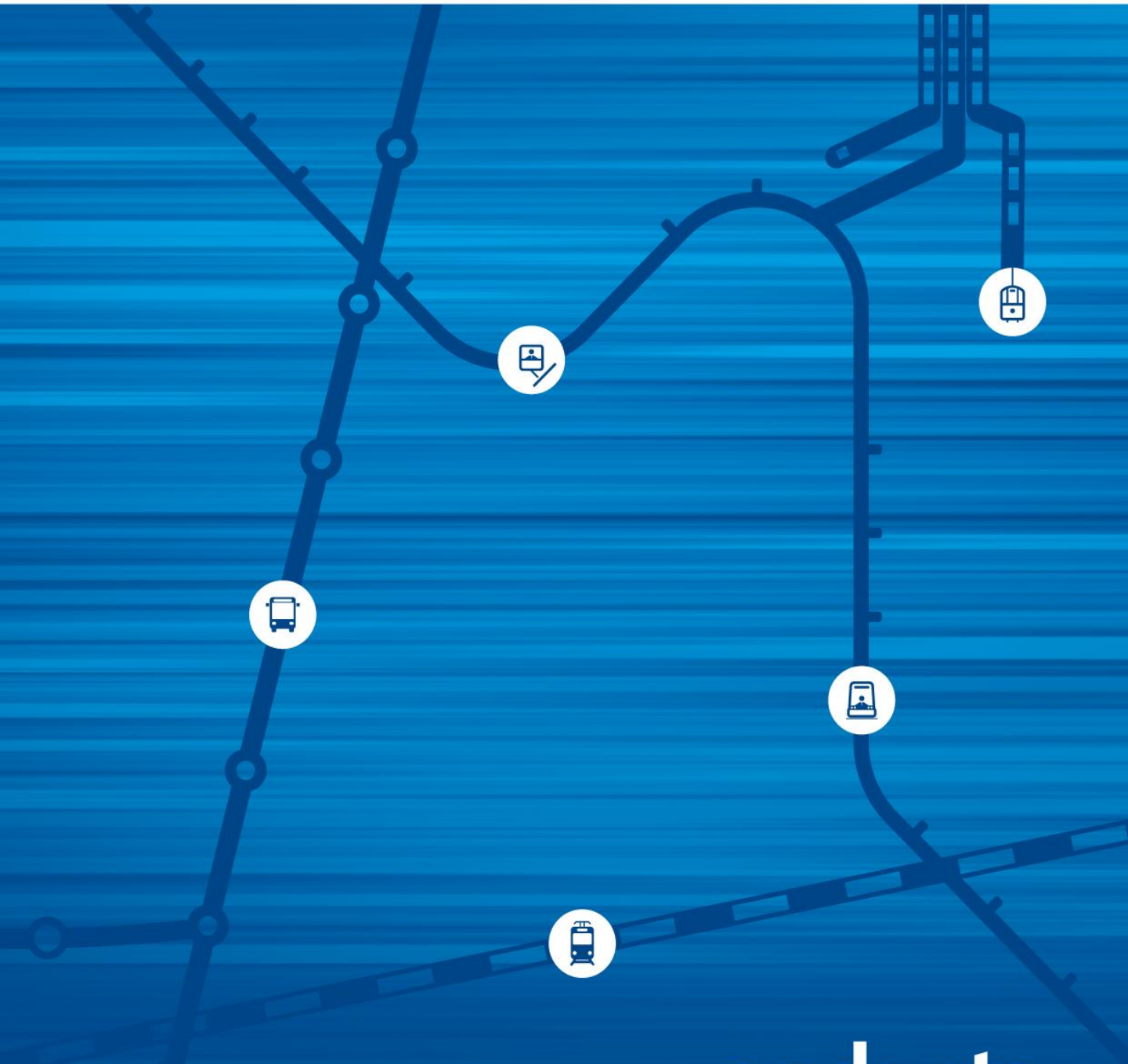


outubro 2015

Informação Intermodal Andante



andante
Todos os transportes na sua mão

O mês de outubro regista uma quebra generalizada das validações intermodais, de títulos ocasionais e de assinatura, de 4,71% face ao período homólogo do ano anterior.

A quantidade vendida de assinaturas, normais e sociais, apresenta uma evolução favorável registando um crescimento global de 2,18% contrariamente aos títulos ocasionais que apresentam uma diminuição de 2,02% face a outubro de 2014.

Relativamente às vendas de cartões, embora fosse expectável um comportamento inverso ao apresentado, atendendo às vendas de títulos supra referidas, há a registar um crescimento de 12,40% nos cartões em papel e uma diminuição de 5,09% nos cartões em PVC relativamente ao mesmo período do ano anterior.

A quantidade vendida de assinaturas no mês de outubro para utilização em novembro não apresenta uma variação substancial registando um incremento de 4,06%.

As vendas em valor refletem as quantidades vendidas registando uma redução de 0,40% nos títulos ocasionais e um acréscimo de 1,93% nas assinaturas relativamente a outubro de 2014.

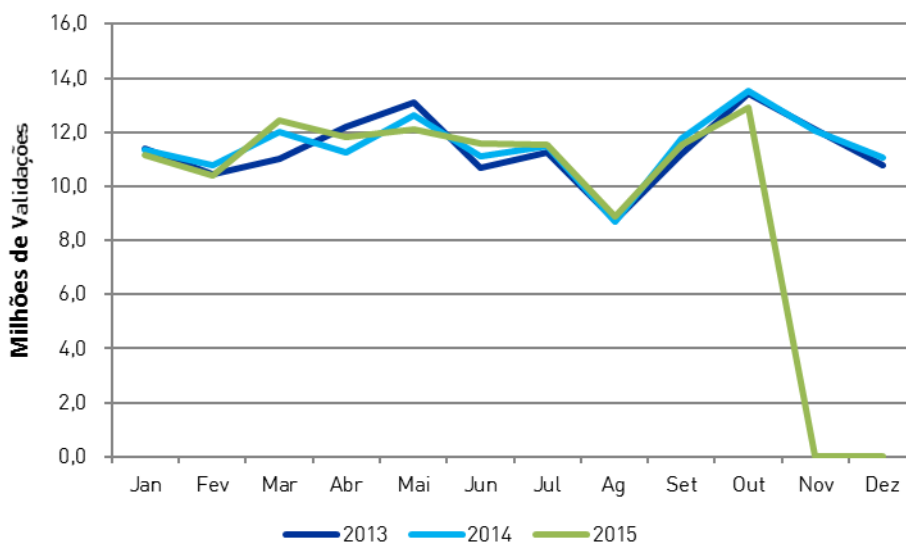
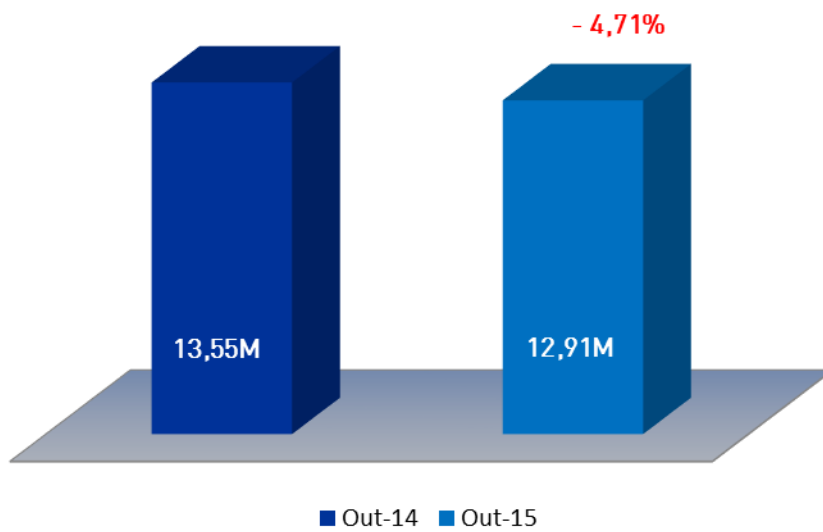
O acréscimo de receita proveniente da venda de cartões em papel (+34,89%) e em PVC (+11,59%) resulta do aumento do preço dos cartões verificado no início do ano.

	MENSAL			ACUMULADO NO ANO		
	Out-14	Out-15	Δ Out-14/15	Out-14	Out-15	Δ Out-14/15
Validações	13 545 398	12 907 141	-4,71%	114 654 320	114 301 905	-0,31%
Valor	7 411 297,75 €	7 508 997,75 €	1,32%	71 870 102,56 €	73 399 508,30 €	2,13%
Quantidade	2 665 148	2 638 296	-1,01%	25 103 744	25 461 109	1,42%

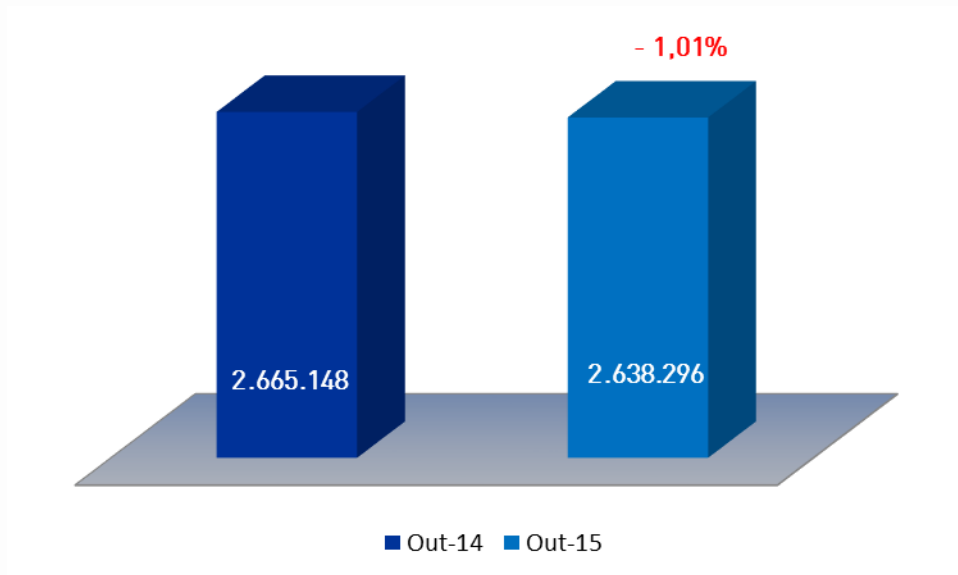
INFORMAÇÃO INTERMODAL ANDANTE

outubro 2015

Validações	MENSAL			ACUMULADO NO ANO		
	Out-14	Out-15	Δ Out-14/15	Out-14	Out-15	Δ Out-14/15
Tít. Ocasionais	3 213 286	3 113 243	-3,11%	29 976 115	29 880 447	-0,32%
Tít. Assinatura						
Normal	3 855 574	3 625 062	-5,98%	33 872 813	33 300 274	-1,69%
Social	6 476 538	6 168 836	-4,75%	50 805 392	51 121 184	0,62%
	13 545 398	12 907 141	-4,71%	114 654 320	114 301 905	-0,31%



Quantidade Vendida	MENSAL			ACUMULADO NO ANO			
	Out-14	Out-15	Δ Out-14/15	Out-14	Out-15	Δ Out-14/15	
Tít. Ocasionais	2 366 273	2 318 569	-2,02%	22 258 462	22 423 138	0,74%	
Tít. Assinatura	Normal	51 656	52 308	1,26%	542 551	547 562	0,92%
	Social	87 159	89 538	2,73%	827 869	848 960	2,55%
Cartões	Papel	148 498	166 908	12,40%	1 407 722	1 574 080	11,82%
	PVC	11 562	10 973	-5,09%	67 140	67 369	0,34%
Unidades	2 665 148	2 638 296	-1,01%	25 103 744	25 461 109	1,42%	



Valor das Vendas	MENSAL			ACUMULADO NO ANO		
	Out-14	Out-15	Δ Out-14/15	Out-14	Out-15	Δ Out-14/15
Tít. Ocasionais	3 206 079,40 €	3 193 247,85 €	-0,40%	30 217 292,20 €	30 743 525,40 €	1,74%
Tít. Assinatura						
Normal	1 858 644,50 €	1 887 558,80 €	1,56%	19 499 881,01 €	19 731 367,50 €	1,19%
Social	2 222 890,35 €	2 272 876,30 €	2,25%	21 149 368,40 €	21 621 908,75 €	2,23%
Cartões						
Papel	74 233,50 €	100 132,80 €	34,89%	703 663,45 €	944 144,15 €	34,18%
PVC	49 450,00 €	55 182,00 €	11,59%	299 897,50 €	358 562,50 €	19,56%
	7 411 297,75 €	7 508 997,75 €	1,32%	71 870 102,56 €	73 399 508,30 €	2,13%

