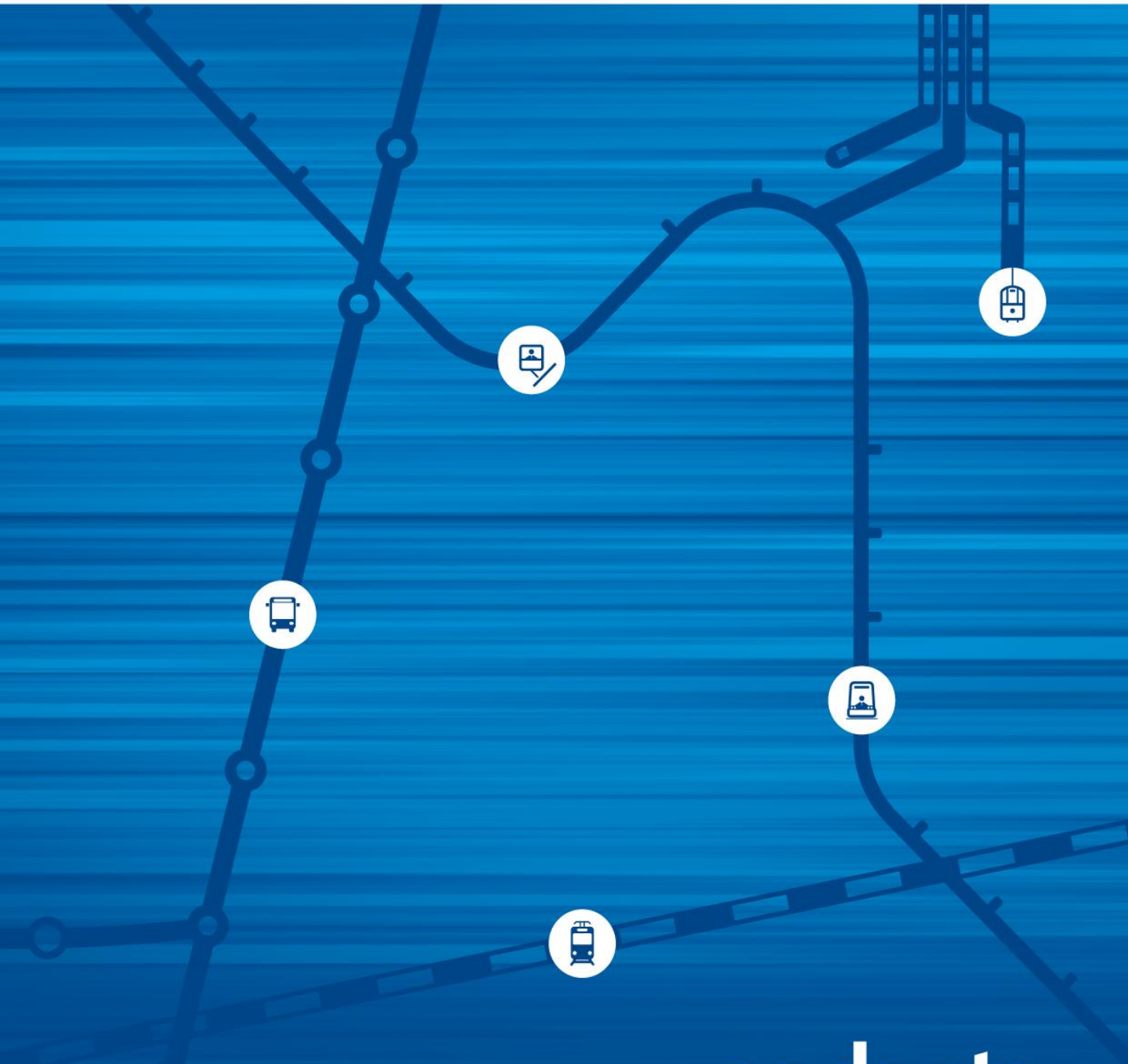


junho 2017

Informação Intermodal Andante



andante
Todos os transportes na sua mão

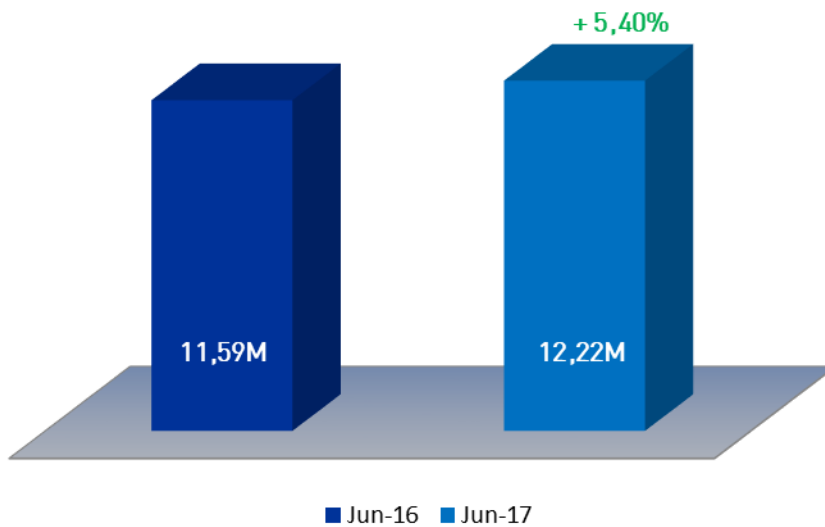
O mês de junho regista uma subida das validações intermodais de 5,40%, relativamente ao mesmo período do ano anterior.

A análise da procura pela componente das vendas apresenta um comportamento inverso ao das validações intermodais, refletindo uma descida de 2,38%, nas vendas intermodais, facto que poderá se justificado, em parte, pela diminuição de assinaturas vendidas em junho para utilização no mês seguinte.

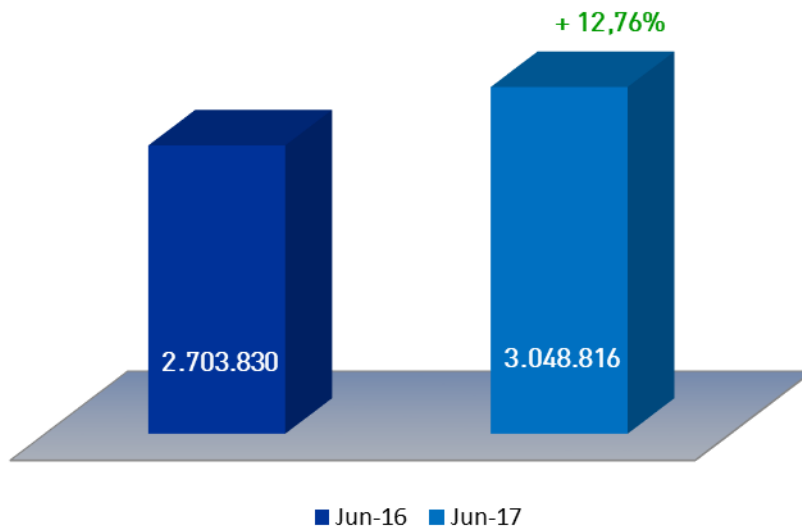
De referir que o expressivo aumento na quantidade de cartões se deve à campanha de troca gratuita em vigor.

Quadro 1	MENSAL			ACUMULADO NO ANO		
	Jun-16	Jun-17	Δ Jun-16/17	Jun-16	Jun-17	Δ Jun-16/17
Validações (ver quadro 2)	11 589 744	12 215 947	5,40%	69 384 876	73 535 515	5,98%
Quantidade (ver quadro 3)	2 703 830	3 048 816	12,76%	14 548 281	16 760 684	15,21%
Valor (ver quadro 4)	7 417 551,90 €	7 241 231,65 €	-2,38%	45 043 456,45 €	45 946 878,20 €	2,01%

Quadro 2 - Validações		MENSAL			ACUMULADO NO ANO		
		Jun-16	Jun-17	Δ Jun-16/17	Jun-16	Jun-17	Δ Jun-16/17
Tít. Ocasionais		3 107 957	3 366 951	8,33%	16 878 772	17 844 909	5,72%
Tít. Assinatura	Normal	3 333 137	3 580 820	7,43%	20 148 173	21 415 028	6,29%
	Social	5 148 650	5 268 176	2,32%	32 357 931	33 215 429	2,65%
		11 589 744	12 215 947	5,40%	69 384 876	73 535 515	5,98%



Quadro 3 - Quantidade Vendida		MENSAL			ACUMULADO NO ANO		
		Jun-16	Jun-17	Δ Jun-16/17	Jun-16	Jun-17	Δ Jun-16/17
Tít. Opcionais		2 363 737	2 606 751	10,28%	12 679 376	14 024 075	10,61%
Tít. Assinatura	Normal	58 503	49 148	-15,99%	367 460	401 541	9,27%
	Social	72 792	70 699	-2,88%	543 771	549 366	1,03%
Cartões	Papel	201 456	308 490	53,13%	920 251	1 661 417	80,54%
	PVC	7 342	13 728	86,98%	37 423	124 285	232,11%
Unidades		2 703 830	3 048 816	12,76%	14 548 281	16 760 684	15,21%



Quadro 4 - Valor das Vendas		MENSAL			ACUMULADO NO ANO		
		Jun-16	Jun-17	Δ Jun-16/17	Jun-16	Jun-17	Δ Jun-16/17
Tít. Ocasionais		3 291 047,95 €	3 640 738,40 €	10,63%	17 392 170,75 €	18 874 809,05 €	8,52%
Tít. Assinatura	Normal	2 100 754,80 €	1 706 452,55 €	-18,77%	13 193 253,60 €	12 553 722,95 €	-4,85%
	Social	1 866 664,35 €	1 731 696,60 €	-7,23%	13 730 372,20 €	13 721 586,90 €	-0,06%
Cartões	Papel	120 862,80 €	139 299,10 €	15,25%	552 094,90 €	641 665,30 €	16,22%
	PVC	38 222,00 €	23 045,00 €	-39,71%	175 565,00 €	155 094,00 €	-11,66%
		7 417 551,90 €	7 241 231,65 €	-2,38%	45 043 456,45 €	45 946 878,20 €	2,01%

